

**МИНИСТЕРСТВО ОБРАЗОВАНИЯ
ТУЛЬСКОЙ ОБЛАСТИ**

ПРИКАЗ

от «29» 01 2019 г.

№ 107

**О проведении областного конкурса творческих работ обучающихся
«Моя родословная», посвящённого Международному дню семей**

В соответствии с Календарем областных массовых мероприятий для детей и молодежи Тульской области на 2019 год, утверждённым приказом министерством образования Тульской области от 12.12.2018 года № 1590, **п р и к а з ы в а ю:**

1. Провести с 28 января по 20 апреля 2019 года областной конкурс творческих работ обучающихся «Моя родословная», посвящённый Международному дню семей (далее – Конкурс).

2. Утвердить Положение об областном конкурсе творческих работ обучающихся «Моя родословная», посвящённом Международному дню семей (Приложение).

3. Организацию подготовки и проведения Конкурса поручить государственному образовательному учреждению дополнительного образования Тульской области «Центр краеведения, туризма и экскурсий» (Киселёва Л.А.).


4. Директору государственного образовательного учреждения дополнительного образования Тульской области «Центр краеведения, туризма и экскурсий» Киселёвой Л.А. представить в министерство образования Тульской области отчёт о проведении Конкурса в срок до 30 апреля 2019 года.


5. Контроль исполнения настоящего приказа возложить на заместителя министра – директора департамента образования министерства образования Тульской области Пчелину Е.Ю.

**Министр образования
Тульской области**



А.А. Шевелева



Исп. Лунина Людмила Борисовна 
Тел. +7 (4872) 24-53-43, Ludmila.Lunina@tularegion.ru
Приказ о провед.конк. _Моя родословная-2019

ПОЛОЖЕНИЕ

об областном конкурсе творческих работ обучающихся «Моя родословная», посвящённом Международному дню семей

1. Общие положения

1.1. Областной конкурс творческих работ обучающихся «Моя родословная», посвящённый Международному дню семей (далее – Конкурс), проводится министерством образования Тульской области и государственным образовательным учреждением дополнительного образования Тульской области «Центр краеведения, туризма и экскурсий» (далее – ГОУ ДО ТО «ЦКТиЭ») в соответствии с Календарем областных массовых мероприятий для детей и молодежи Тульской области на 2019 год, утверждённым приказом министерства образования Тульской области от 12.12.2018 года № 1590.

1.2. Конкурс проводится ежегодно, начиная с 2010 года.

2. Цель Конкурса

2.1. Конкурс проводится с целью развития интереса обучающихся к познанию истории своей семьи, популяризации идеи создания собственной родословной.

3. Участники Конкурса

3.1. К участию в Конкурсе приглашаются обучающиеся образовательных организаций Тульской области в возрасте от 7 до 18 лет.

Конкурс проводится по шести возрастным группам:

1 группа – обучающиеся 1 - 2 классов;

2 группа – обучающиеся 3 - 4 классов;

3 группа – обучающиеся 5 - 7 классов;

4 группа – обучающиеся 8 - 9 классов;

5 группа – обучающиеся 10 - 11 классов;

6 группа – обучающиеся профессиональных образовательных организаций.

4. Руководство Конкурсом

4.1. Общее руководство подготовкой и непосредственное проведение Конкурса осуществляет ГОУ ДО ТО «ЦКТиЭ».

4.2. ГОУ ДО ТО «ЦКТиЭ» формирует состав жюри Конкурса, совместно с которым подводит итоги, организует награждение победителей и призёров Конкурса.

4.3. Участие в Конкурсе носит личный характер.

5. Порядок проведения и условия участия в Конкурсе

5.1. Конкурс проводится с 28 января по 20 апреля 2019 года в два этапа:

I этап – отборочный, проводится органами местного самоуправления, осуществляющими управление в сфере образования, и государственными образовательными организациями с 28 января по 20 марта 2019 года;

II этап – региональный, проводится с 20 марта по 20 апреля 2019 года.

Участники Конкурса представляют две творческие работы: Родословную схему («древо» семьи) и Родословную книгу, выполненные самостоятельно под руководством педагога или родителей.

5.2. Требования к творческим работам и критерии их оценки прилагаются (приложение № 1 к настоящему Положению).

5.3. Для участия во II этапе Конкурса органы местного самоуправления, осуществляющие управление в сфере образования, и государственные образовательные организации представляют в ГОУ ДО ТО «ЦКТиЭ» в срок до 20 марта 2019 года:

творческие работы победителей и призёров отборочного этапа (не более 3-х работ в каждой возрастной группе) и дополнительные материалы;

заявку (приложение № 2 к настоящему Положению);

согласие на обработку персональных данных (приложение № 3 к настоящему Положению).

5.4. Творческие работы на бумажном носителе представляются в ГОУ ДО ТО «ЦКТиЭ» по адресу: 300034, г. Тула, ул. Бундурина, д. 45.

Контактный телефон (4872) 31-82-74 (Кузнецов Юрий Николаевич, заведующий отделом краеведения).

Официальный сайт ГОУ ДО ТО «ЦКТиЭ» www.tulacentr.ru;
контактный e-mail: gou.dod.to.turizm@tularegion.ru.

6. Обработка персональных данных

6.1. Министерство образования Тульской области поручает ГОУ ДО ТО «ЦКТиЭ» обработку определенных категорий персональных данных субъектов персональных данных в рамках целей Конкурса с их письменного согласия. Вид обработки персональных данных: сбор, обработка, систематизация, уточнение (обновление, изменение), использование, передача (предоставление доступа); удаление; уничтожение.

6.2. Ответственность за сбор письменных согласий с субъектов персональных данных на обработку персональных данных, в том числе на их передачу министерству образования Тульской области, возлагается на ГОУ ДО ТО «ЦКТиЭ».

6.3. Министерство образования Тульской области и ГОУ ДО ТО «ЦКТиЭ» обязаны:

6.3.1. соблюдать принципы и правила обработки персональных данных, предусмотренные Федеральным законом от 27.07.2006 № 152-ФЗ «О персональных данных»;

6.3.2. соблюдать конфиденциальность и обеспечивать безопасность персональных данных, обрабатываемых в связи с исполнением настоящего договора;

6.3.3. соблюдать требования к защите обрабатываемых персональных данных в соответствии со ст. 19 Федерального закона от 27.07.2006 № 152-ФЗ «О персональных данных», в частности:

осуществлять определение угроз безопасности персональных данных;
применять средства защиты информации, прошедшие в установленном порядке процедуру оценки соответствия;

применять организационные и технические меры по обеспечению безопасности персональных данных;

вести учет машинных носителей персональных данных;

вести учет лиц, допущенных к обработке персональных данных в информационных системах, устанавливать правила доступа к персональным данным;

осуществлять обнаружение фактов несанкционированного доступа к персональным данным и принятие соответствующих мер;

осуществлять восстановление персональных данных, модифицированных или уничтоженных вследствие несанкционированного доступа к ним.

6.4. Стороны несут ответственность в соответствии с законодательством Российской Федерации за нарушение принципов и правил обработки персональных данных и за разглашение информации ограниченного доступа.

7. Подведение итогов и награждение участников Конкурса

7.1. Итоги участия в Конкурсе подводятся в каждой возрастной группе на основании протоколов жюри.

7.2. Победители (1 место) и призёры (2 и 3 места) Конкурса во всех возрастных группах, набравшие в сумме наибольшее количество баллов во II этапе Конкурса, награждаются дипломами министерства образования Тульской области.

7.3. Работы победителей и призёров Конкурса, а также дополнительные материалы, будут представлены на выставке «Моя родословная» в мае 2019 года.

8. Финансирование

8.1. Расходы на проведение Конкурса осуществляются за счет средств ГОУ ДО ТО «ЦКТиЭ».

8.2. Оплата расходов, связанных с участием в Конкурсе, осуществляется за счёт направляющих организаций или семей участников.

**Министр образования
Тульской области**



А.А. Шевелева

Приложение № 1
к Положению об областном конкурсе
творческих работ обучающихся
«Моя родословная», посвящённом
Международному дню семей

I. Требования к творческим работам

На Конкурс представляются две творческие работы от участника: **Родословная схема («древо семьи»)** и **Родословная книга**, выполненные самостоятельно или под руководством педагога или родителей.

Творческие работы могут быть представлены в одной папке-скоросшивателе с единым титульным листом или по отдельности.

На титульном листе необходимо указать:

наименование образовательного учреждения (по уставу в верхней части титульного листа);

вид творческой работы (Родословная схема, Родословная книга) или дополнительный материал (название в центре титульного листа);

фамилию, имя обучающегося (полностью), класс (в правой части титульного листа);

фамилию, имя, отчество (полностью) руководителя-консультанта (в правой части титульного листа);

контактный телефон, e-mail.

Работы не рецензируются.

Жюри вправе не оценивать творческие работы и дополнительные материалы, не отвечающие предъявляемым к ним требованиям.

1. Родословная схема («древо семьи»)

Для обучающихся первых четырёх возрастных групп Родословная схема («древо семьи») представляется в любом творческом исполнении.

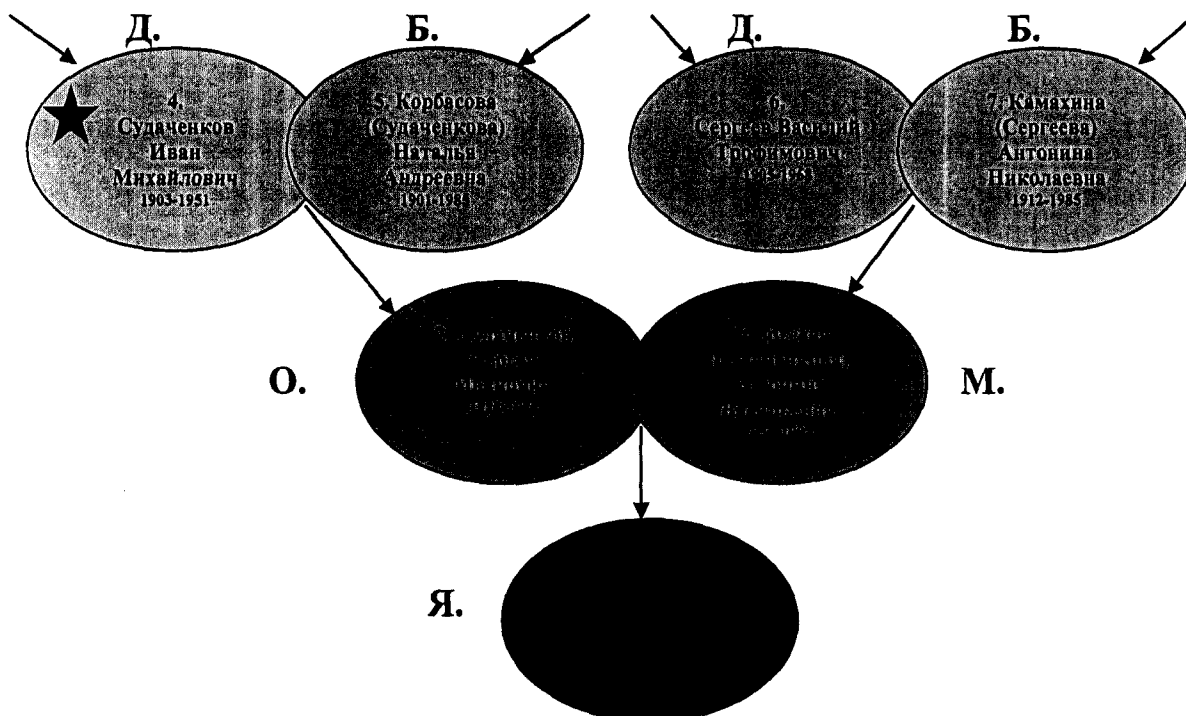
Для возрастных групп обучающихся 10-11 классов и обучающихся профессиональных образовательных организаций *Родословная схема должна иметь вид восходящей генеалогической схемы.*

Внизу схемы обозначается сам обучающийся и родственники его поколения (братья и сёстры разных степеней родства). Выше фигурок поколения обучающегося (автора работы) идут фигурки второго поколения (папа и мама, дяди и тёти, другие родные по степени родства), уровнем выше идут фигурки бабушек и дедушек, их братьев и сестёр (родных, двоюродных и т.д.). Все персоналии показываются геометрической фигурой в виде овала (прямоугольника) в зависимости от пола.

Каждое поколение родословной выделяется определённым цветом (заливки), по принципу расположения цветов радуги. При изображении более 7 поколений используются более светлые оттенки тех же цветов.

Размер схемы – не более формата А-1. Допустимо склеивание стандартных листов А-4 как в горизонтальном, так и в вертикальном направлении, если один лист не позволяет отразить все линии родословной со многими степенями родства на одном листе.

Примерный образец Родословной схемы («древа семьи»):



Условные обозначения: ★ - участник Великой Отечественной войны 1941-1945 гг.
 Я. – обозначение автора-составителя Родословной схемы; О. – отец; М. – мать; Д. – дедушка; Б. – бабушка.

В каждой фигуре схемы должны быть указаны:

фамилия, имя, отчество родственника (в скобках после основной фамилии по женской линии желательно указывать девичьи фамилии, а за ними через дефис фамилии предыдущего замужества в случае, если персона была несколько раз в браке или меняла фамилии);

год рождения или годы жизни указываются внизу после фамилии, имени, отчества; их размер шрифта желательно уменьшить на два пункта;

номер персоналии в генеалогической фигурке схемы (располагается в овале персоналии, рядом с Ф.И.О.) для выноса информации о персоналии в Родословную книгу.

2. Родословная книга

Структура содержания Родословной книги должна иметь следующие разделы:

I. Вступительная часть. В ней кратко сообщается о том, зачем и как составлялась Родословная книга, кто помогал.

II. Основная часть. Состоит из Листов персоналий, которые дают расширенную и систематизированную информацию о родственниках. Листы персоналий являются своеобразным приложением к Родословной схеме.

Каждый родственник, в зависимости от объёма информации о нём, может иметь Лист персоналия, состоящий из нескольких страниц текста.

Листы персоналий вкладываются в Родословную книгу в порядке нумерации на Родословной схеме. На листе персоналии размещается одно фото (при наличии) и информация об этом члене рода.

III. Заключительная часть. В ней рассказывается о наиболее значительных познаниях, достижениях и результатах, достигнутых при составлении Родословной книги.

IV. Приложение. В нём содержатся материалы, характеризующие персоналии (фотографии; копии подтверждающих что-либо документов; статьи из прессы, другой литературы, где упоминаются родственники; краткие истории, произошедшие с личностями; список фамилий Родословной схемы в алфавитном порядке; Календарь памятных дат, Карта семейного родства и др.). Все приложенные материалы должны иметь пояснения-сноски автора-составителя Родословной книги.

II. Критерии оценки творческих работ Конкурса

1. Родословная схема («древо семьи»)

В каждой фигуре схемы должны быть:

номер у всех персоналий (по 1 баллу);

фамилия, имя, отчество родственника (1-3 б.);

год рождения или годы жизни (1-4 б.);

соединение стрелками родственных ветвей от родителей к детям (1 б.);

соблюдение преемственности фамилии от отца к его детям (1 б.);

подписи под персоналиями (кто кем является автору-составителю родословной) (до 3 б.);

расположение родственников одного поколения в одной линии, показанной одинаковым цветом заливки (по 1 б. за одну линию);

указание знаком «звезда» участников военных действий (1 б.);

за каждую фигуру шестого поколения (три пра- и более) (по 1 б.).

2. Родословная книга

Оценка вступительной части (до 3 баллов);

Оценка основной части (Листов персоналий):

наличие номера персоналии в соответствии с родословной схемой (1 б.);

наличие фото персоналии (1 б.);

фамилия, имя, отчество родственника (до 3 б.);

указание девичьей фамилии (1 б.);

другие особенности передачи фамилии (по 1 б.);

сведения о национальности (1 б.);

сведения о конфессиональной принадлежности предков (1 б.);

дата и год рождения или даты и годы жизни (1-4 б.);

место рождения (1 б.);

место жительства (годы) (по 1 б.);

место захоронения (№№ участка и могилы) (1-2 балла);

место обучения (школа – вуз, год) (по 1 б.);

место работы (должность, год) (по 1 б.);

достижения в учёбе, работе, спорте и т.д. (всего до 3 б.);

награды (спортивные, боевые, общественные, иные) (по 1 б.);
служба в армии, участие в военных действиях (1 б.);
указание источника информации о родственниках далее шестого поколения (три пра- и более) (по 1 б.).

Оценка заключительной части (до 3 баллов).

Оценка приложения:

Фотографии, характеризующие личность (до 5 баллов);
копии документов (подтверждающие что-либо, например, награждение) (по 1 баллу);

статьи из прессы, другой литературы, где упоминаются родственники (по 1 баллу);

краткие истории, произошедшие с личностями (с оценкой их важности) (по 1 баллу);

полный список фамилий с именем и отчеством, показанных в Родословной схеме (листах персоналий) в алфавитном порядке с номером (до 5 баллов);

календарь памятных семейных дат (до 5 баллов);

карта мест проживания родственников (Тульская область, Россия, зарубежье) (1 балл за одно указание на карте + до 5 баллов за оформление);

другое (на усмотрение жюри) (до 5 баллов);

пояснения-сноски автора-составителя Родословной книги к приложенным материалам (по 1 баллу).

Приложение № 2
к Положению об областном конкурсе
творческих работ обучающихся
«Моя родословная», посвящённом
Международному дню семей

Заявка*

на участие в региональном этапе областного конкурса творческих работ
обучающихся «Моя Родословная», посвящённого
Международному дню семей
(заполняется направляющей организацией)

№ п/п	Фамилия, имя автора (полностью)	Наименование образовательной организации (полное наименование по уставу)	Возрастная группа	Статус по итогам отборочного этапа (победитель, призёр)

Дата заполнения « ____ » _____ 2019 г.

Подпись руководителя направляющей организации
_____ Ф.И.О.

Место печати
направляющей организации

*Заявка заполняется в печатном виде

Приложение № 3
к Положению об областном конкурсе
творческих работ обучающихся
«Моя родословная», посвящённом
Международному дню семей

СОГЛАСИЕ
родителей (законных представителей) на обработку персональных данных
несовершеннолетних участников областного конкурса творческих работ
обучающихся «Моя Родословная», посвящённого Международному дню семей

В соответствии с Федеральным законом от 27.07.2006 № 152-ФЗ «О персональных данных»
я, _____
(Ф.И.О. родителя (законного представителя) несовершеннолетнего гражданина)

проживающий(ая) по адресу: _____,
паспорт _____, выдан _____,
(серия, номер) (дата) (кем выдан)

_____ (реквизиты доверенности или иного документа, подтверждающего полномочия представителя учащегося)

даю согласие следующему оператору персональных данных:

государственному образовательному учреждению дополнительного образования Тульской области «Центр краеведения, туризма и экскурсий», адрес: ул. Бундурина, д. 45, г. Тула, 300035;

с целью участия моего несовершеннолетнего ребенка в областном конкурсе творческих работ обучающихся «Моя родословная», посвящённом Международному дню семей, на обработку, в том числе передачу в министерство образования Тульской области, адрес: пр-т Ленина, д. 2, г. Тула, 300041; фактический: ул. Оружейная, д. 5, г. Тула, 300012,

персональных данных моего сына (дочери, подопечного): фамилия, имя, отчество; дата рождения; наименование образовательной организации, класс (группа), в котором обучается (воспитывается) ребенок; контактные телефоны, e-mail

_____ (Ф.И.О. несовершеннолетнего ребенка)
проживающего(ей) по адресу _____
(адрес ребенка,

_____ номер основного документа, удостоверяющего личность ребенка (свидетельство о рождении или паспорт),

_____ сведения о дате выдачи указанного документа и выдавшем его органе)

Перечень действий с персональными данными: сбор, запись, систематизация, накопление, хранение, уточнение (обновление, изменение), использование, удаление, уничтожение персональных данных, передача (предоставление доступа указанным выше третьим лицам).

Общее описание используемых способов обработки персональных данных: смешанная обработка, с передачей по внутренней сети указанных операторов персональных данных, с передачей по сети Интернет.

Настоящее действует с момента подписания до «30» апреля 2019 г.

Согласие на обработку персональных данных может быть отозвано родителем (законным представителем) ребенка в любой момент на основании письменного заявления, поданного в адрес министерства образования Тульской области.

(подпись)

« ____ » _____ г.
(дата, месяц и год заполнения)